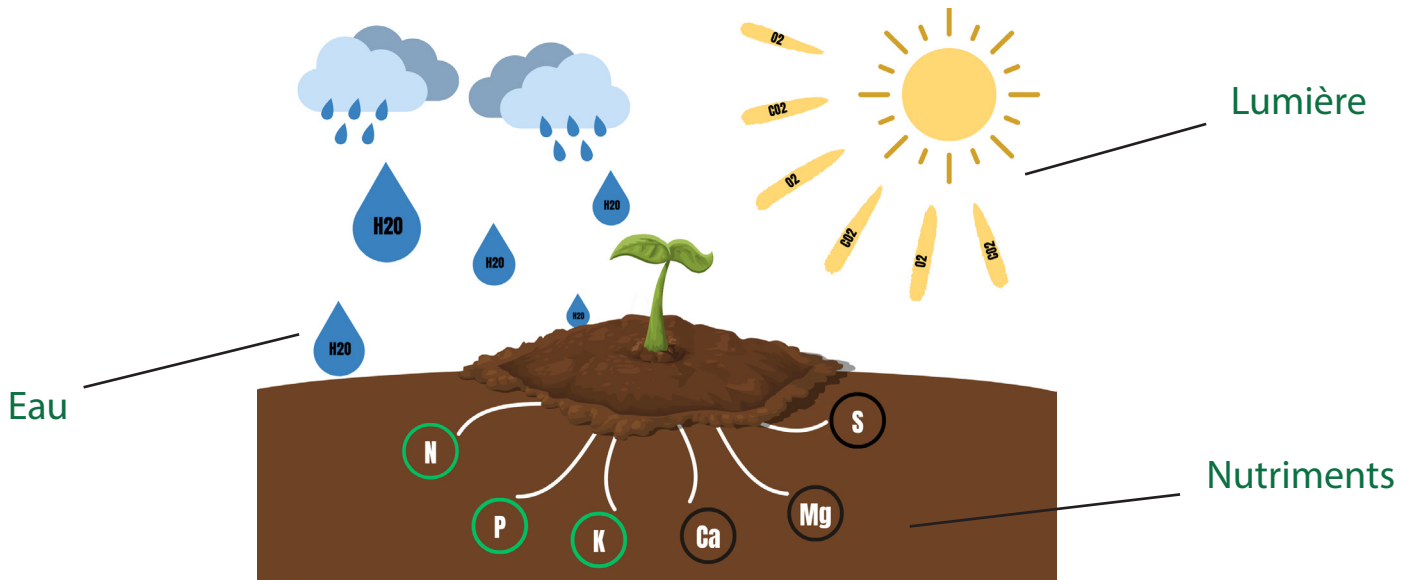


# Fiche pédagogique

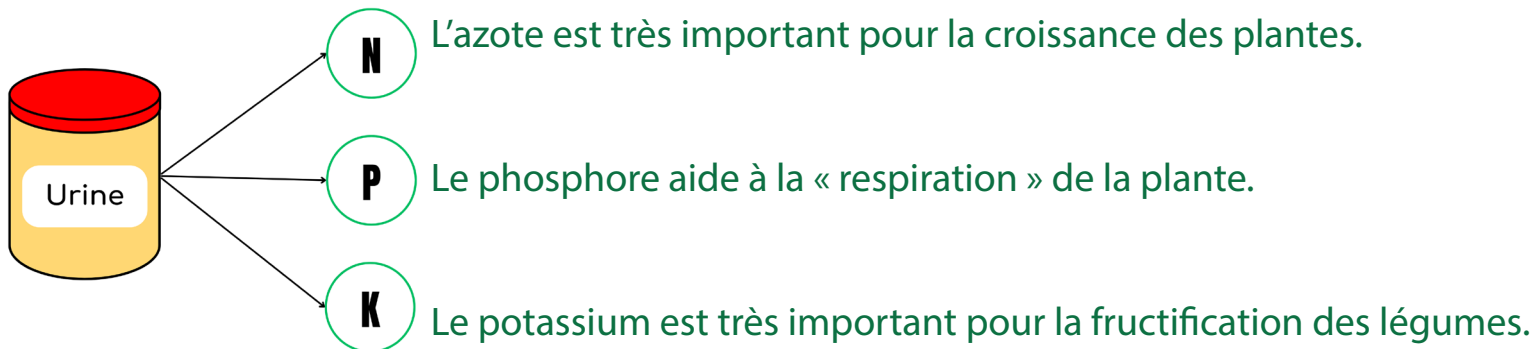
## Potion magique au potager

Qui aurait pensé qu'uriner dans un potager pouvait avoir de vrais avantages ? Bien qu'intrigant, ce geste peut être très bénéfique pour vos plantes !

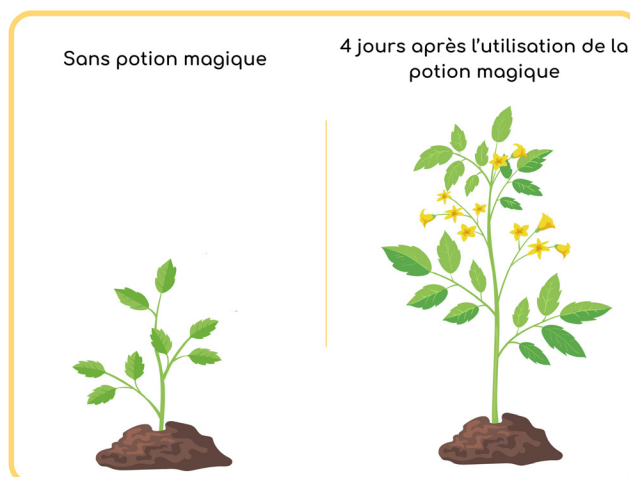
### Les besoins nutritifs d'une plante :



### L'urine apporte les trois principaux éléments nécessaires :



### Rendements et urine :



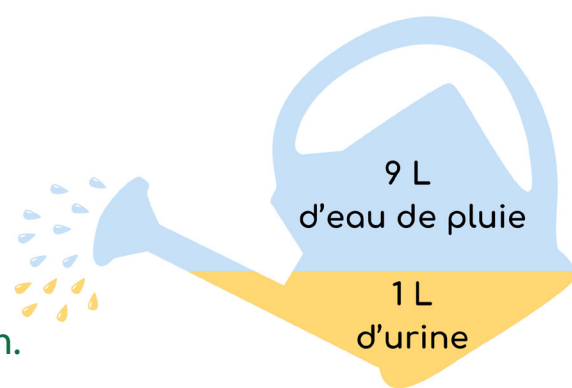
L'utilisation de « l'or jaune » comme fertilisant, offre une solution pour supprimer les engrais de synthèse (chimiques).

Plutôt que d'évacuer les précieux nutriments présents dans l'urine vers le système d'assainissements, en optant pour cette méthode, vous économiserez l'équivalent de 12 litres d'eau (soit une chasse d'eau) par potion effectuée.

Ces nutriments sont ensuite réutilisés comme ressource pour booster les plantes, ce qui contribue significativement à réduire la consommation du foyer.

### La recette magique :

- Cette recette est préconisée pour 10 m<sup>2</sup> de culture.
- Elle est valable pour tous les végétaux du jardin.
- L'idéal est de récolter la première urine du matin.
- Il faut patienter 1 à 2 semaines entre chaque application.
- À verser directement aux pieds des plantes.



Éviter d'utiliser l'urine si vous prenez des traitements médicamenteux, de même que des traitements hormonaux (type pilule,...).

Ptipot<sup>®</sup>

